



РЕЗУЛТАТИ ОТ НВО В КРАЯ НА 4. КЛАС И ОТ ДЗИ И ЗДИППК

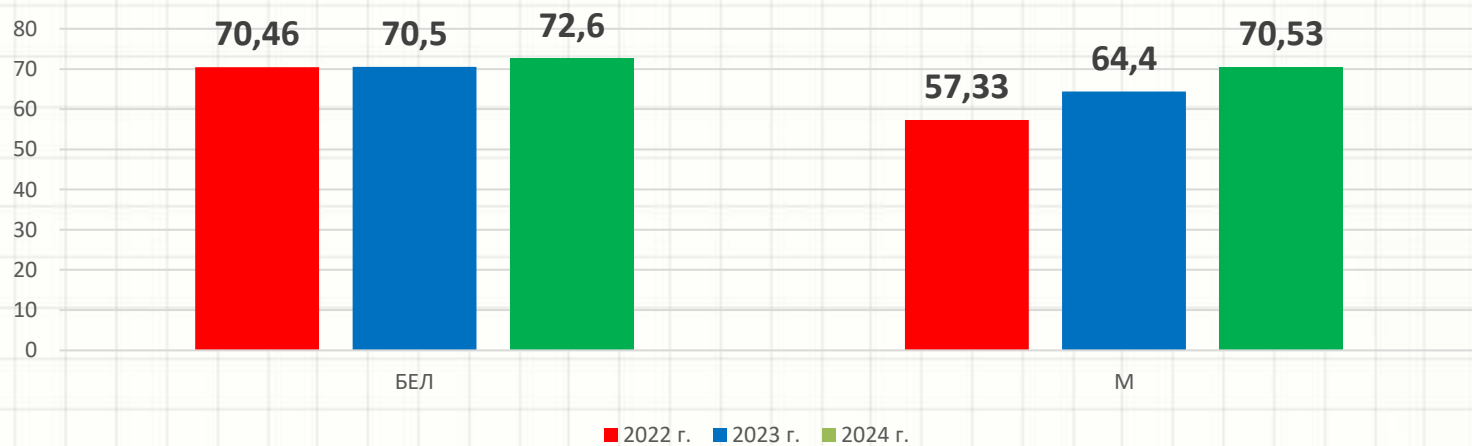
*Министерство на образованието и науката
7 ЮНИ 2024 Г.*



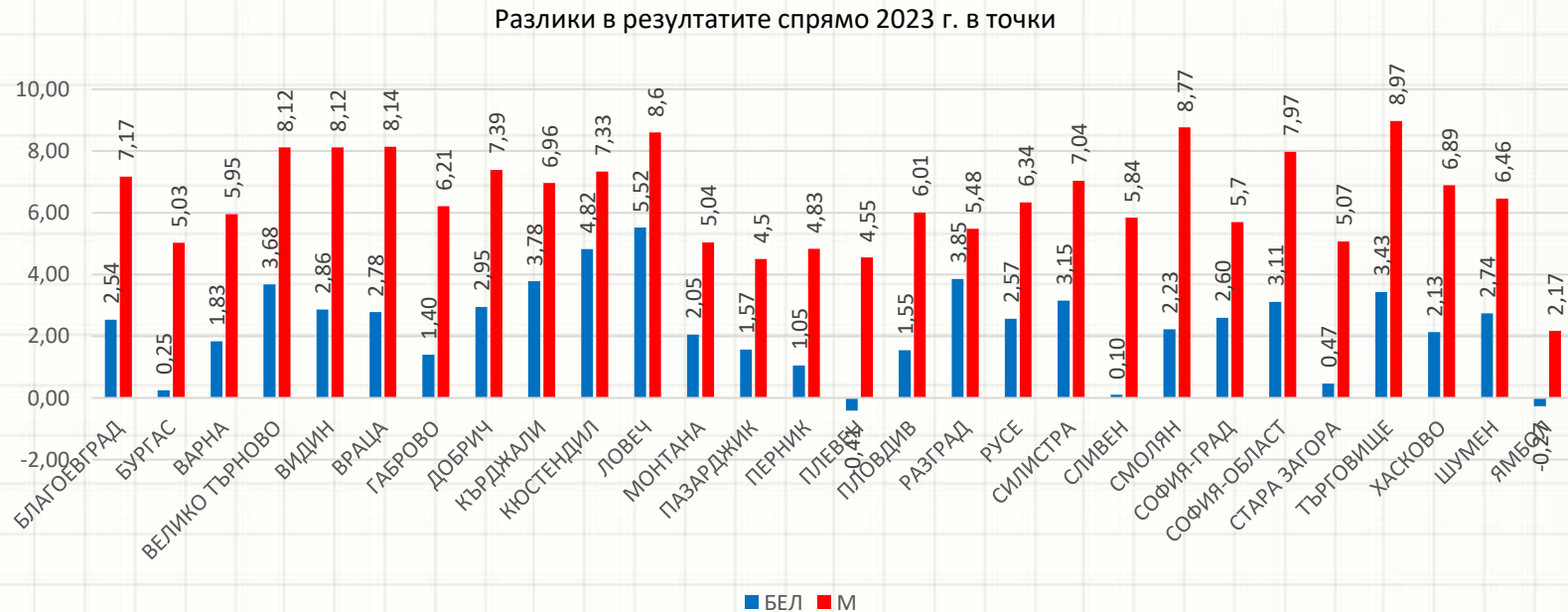
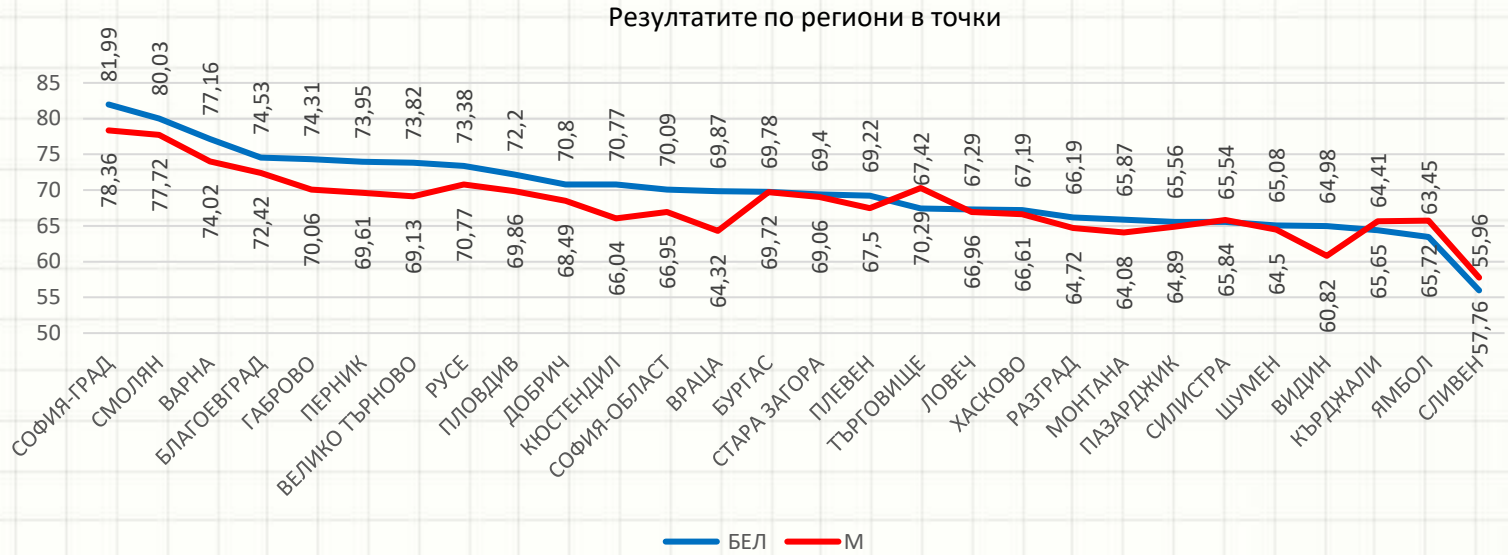
НВО В КРАЯ НА 4. КЛАС

РЕЗУЛТАТИ В ТОЧКИ В ТРИ ПОРЕДНИ ГОДИНИ

- Явили се на НВО по БЕЛ – **52281**
- Явили се на НВО по М - **52097**



РЕЗУЛТАТИТЕ ПО РЕГИОНИ



ПЪРВОНАЧАЛНИ НАБЛЮДЕНИЯ ВЪРХУ РЕЗУЛТАТИТЕ

- Продължава тенденцията за увеличаване на средния брой точки както по БЕЛ, така и по математика, където тя е по-отчетлива.
- Средният брой точки по БЕЛ е **72,6 т.** (=Много добър 4,97), а по математика – **70,53 т.** (=Много добър 4,87).
- Резултатите по М показват, че **3/4** от учениците са овладели алгоритмите за **събиране, изваждане, умножение и деление** и правилата за **ред на действия и рационално смятане**. Разпознават **дроби и римски цифри**, геометрични фигури и техните елементи. Намират неизвестен умалител и над 60 % от учениците уверено работят с данни, представени графично.
- Срещат трудности при решаване на **текстови задачи** и такива, свързани с практиката.
- Както и в предходни години, **дефицити** по математика се очертават при задачи, подценени в урочната работа.
- Резултатите по БЕЛ показват, че преобладаващата част от учениците правилно изписват думите, които съдържат **правописни особености**, както и думите **без свое ударение**, а грешките са свързани с **пропускане, добавяне и замяна на букви**. Като цяло разпознават сродни думи, извличат информация от текста и доказват, че разбират смисъла на прочетеното с примери от текста.
- Творческата задача дава възможност учениците да разсъждават писмено в отговор на въпрос, като освен специфичните за създаване на собствен текст критерии са включени и такива, които диференцират учениците с **оригинално мислене и писане без ненужни повторения**. Резултатите показват, че като цяло адекватно отговарят на въпроса **над 75 %** от учениците.

СРАВНЕНИЕ МЕЖДУ 2023 И 2024 Г.

	2023 г.	2024 г.
100 т. БЕЛ	287	351
100 т. М	1420	1661
0 т. БЕЛ	167	109
0 т. М	101	89
Две отлични оценки	9906	15570
Две слаби оценки	2656	2011
100 т. и на двата изпита	64	74
0 т. и на двата изпита	31	22
<i>Отличен 6</i> БЕЛ	20545	23362
<i>Отличен 6</i> М	12957	19595
<i>Слаб 2</i> БЕЛ	4890	4612
<i>Слаб 2</i> М	5029	3084
	Брой ученици	



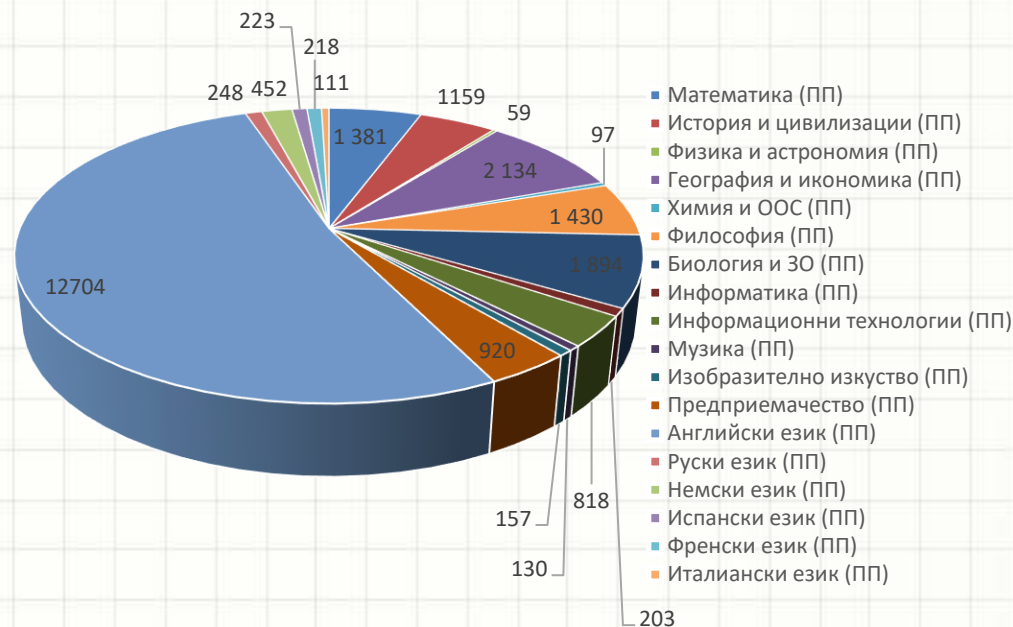
ДЪРЖАВНИ ЗРЕЛОСТНИ ИЗПИТИ

ИЗХОДНИ ДАННИ ЗА ДЗИ

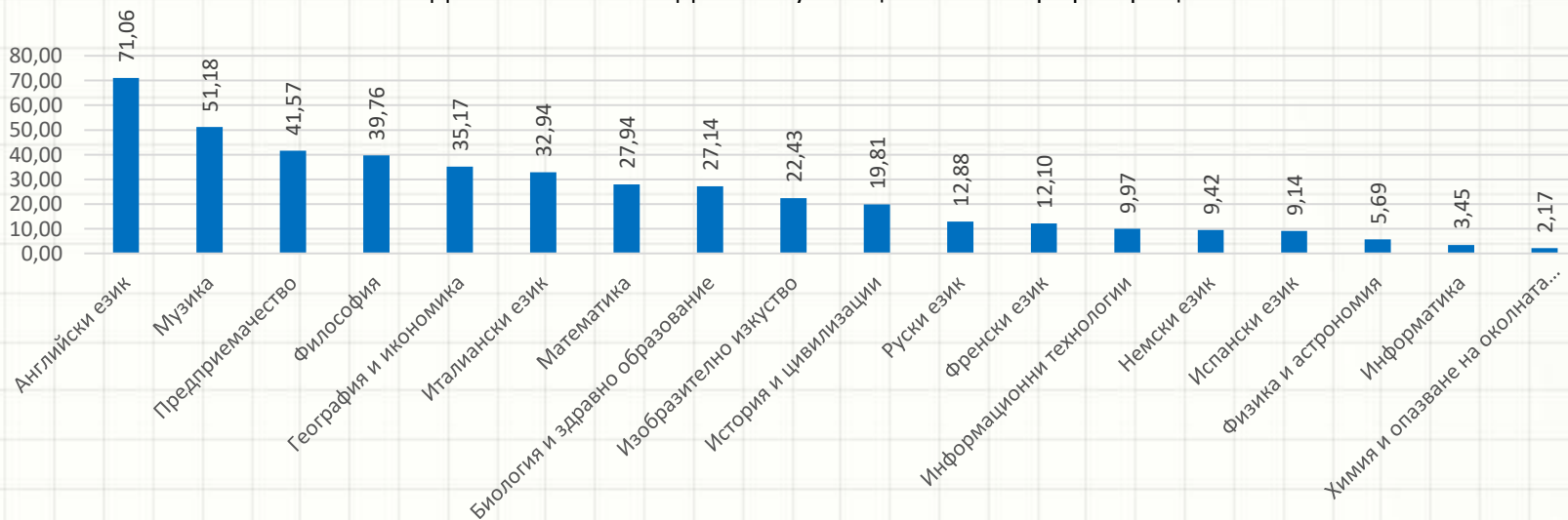
Зрелостници, положили ДЗИ по БЕЛ - **46916**

Зрелостници, положили втория задължителен ДЗИ – **24338**

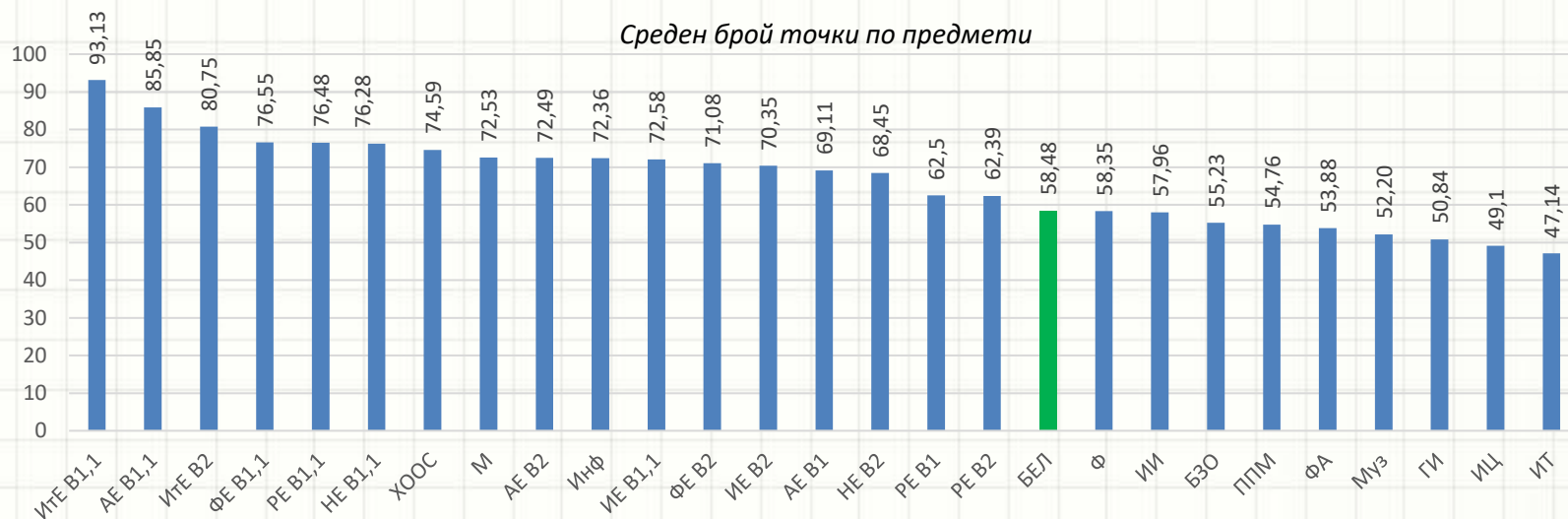
Проведени ДЗИ по **76** предмета



Дял на положилите ДЗИ от изучаващите го като профилиращ



РЕЗУЛТАТИ ОТ ЗАДЪЛЖИТЕЛНИТЕ ДЗИ В ТОЧКИ



МАЛКО СТАТИСТИКА...

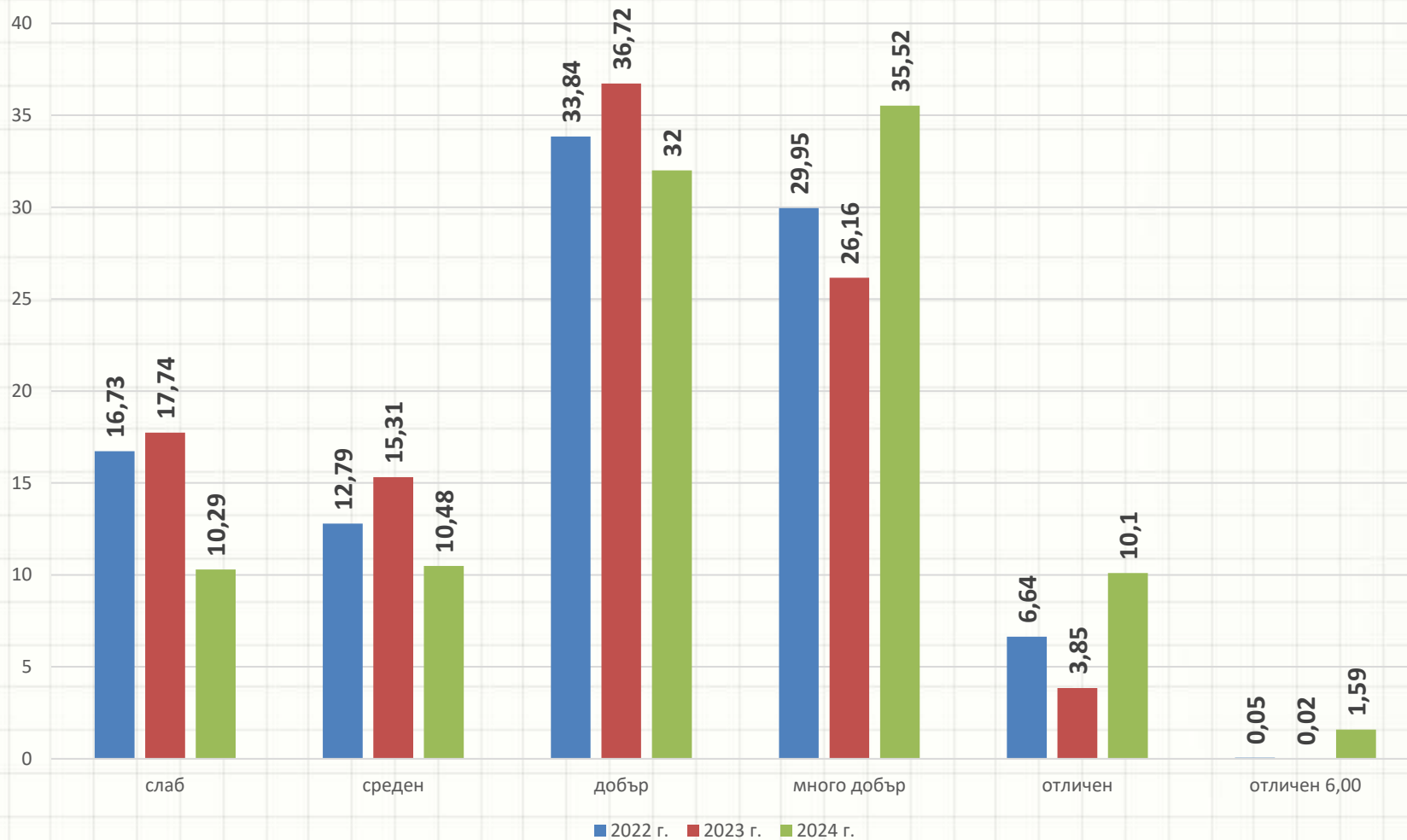
	2023 г.	2024 г.
100 т. Втори ДЗИ	50	74
100 т. БЕЛ	1	24
0 т. Втори ДЗИ	9	0
0 т. БЕЛ	0	0
по две оценки <i>Отличен 6,00</i>	30	251
по две оценки <i>Отличен (>= 5.50)</i>	1086	3174
по две оценки <i>Слаб (<= 3)</i>	1050	508
0 т. и на двата ДЗИ	0	0
100 т. и на двата ДЗИ	0	3
поне една оценка <i>Слаб</i>	9632	5582
<i>Отличен</i> БЕЛ (>= 5.50)	1855	5557
<i>Отличен</i> Втори ДЗИ (>= 5.50)	5145	7096
<i>Слаб 2</i> БЕЛ	8128	4325
<i>Слаб 2</i> Втори ДЗИ	2554	1765
	Брой зрелостници	

ВИПУСКЪТ В ГОДИНИТЕ

- Първият випуск ученици, положили единен изпит от НВО7 по новите учебни програми за целия етап; с по-голям дял на задачи за проверка на практически умения; около 68 % работят върху втората част и създават текст
- Сериозно засегнат випуск от ОРЕС в първи гимназиален етап
- На НВО10 по БЕЛ са имали повече задачи със свободен отговор, проверяващи уменията не само за търсене и намиране на информация, за обобщаване и тълкуване на отделни елементи в текстовете, както и за осмисляне и оценяване на сравнително кратки текстове.

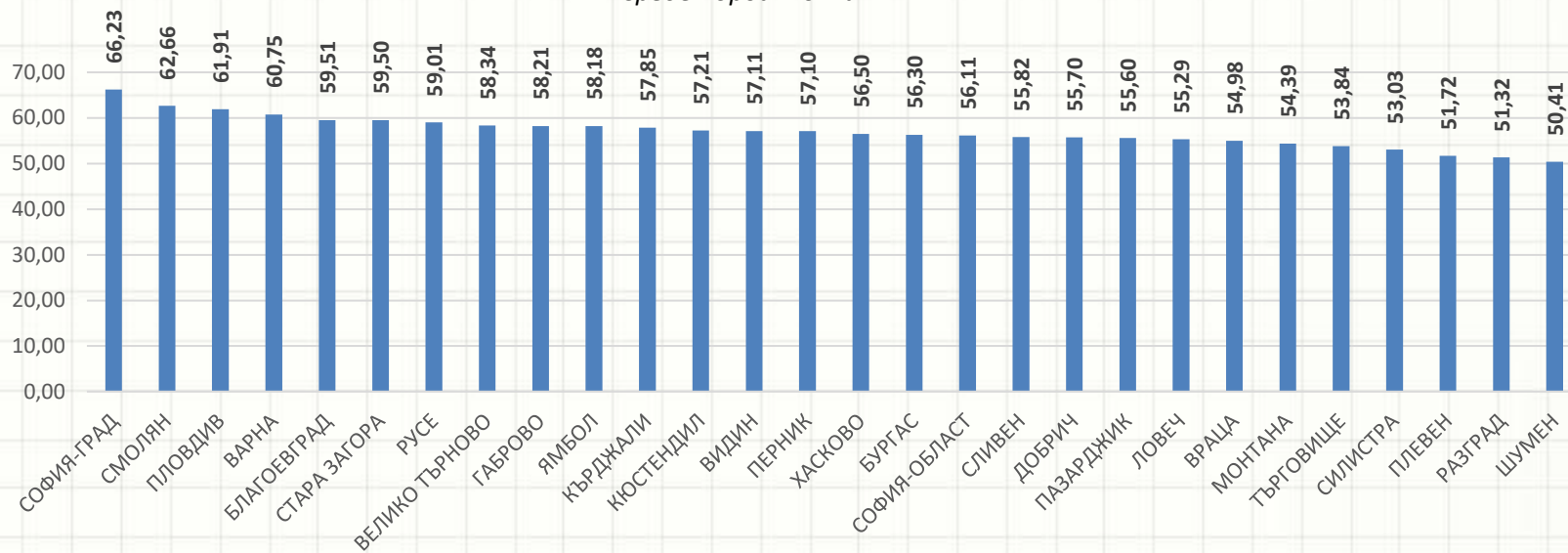
	НВО 7 БЕЛ (2019 г.)	НВО 10 БЕЛ (2022 г.)	ДЗИ БЕЛ
Среден брой точки от 100	53	43,16	58,48
Брой ученици със 100 т.	16	0	24
Брой ученици с 0 т.	107	75	0

ОЦЕНКИ ОТ ДЗИ ПО БЕЛ В ТРИ ПОРЕДНИ ГОДИНИ (%)

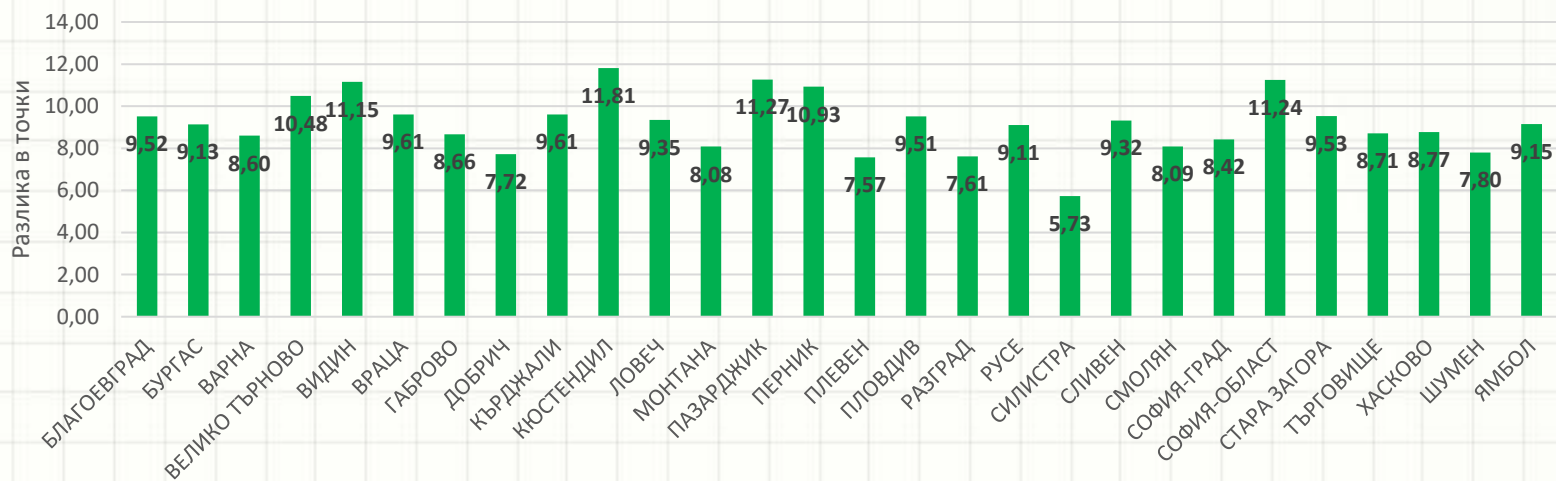


БРОЙ ТОЧКИ НА ДЗИ ПО БЕЛ ПО РЕГИОНИ

Среден брой точки



Разлика в точки спрямо 2023 г.



РЕЗУЛТАТИТЕ НАКРАТКО

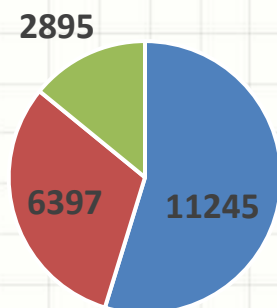
- Випуск 2024 е с **най-висок среден брой точки** от ДЗИ по БЕЛ от въвеждането му – **58,48 т.** (с корекцията 59,40) = **Добър 4,32** (с корекцията *Добър 4,36*)
- Първите 7 региона и последните 3 остават **непроменени** – София-град, Смолян, Пловдив, Варна, Благоевград, Стара Загора, Русе и съответно – Шумен, Разград и Плевен.
- **Няма регион с понижени резултати** от ДЗИ по БЕЛ, а значително повишение отбелязват Кюстендил, София-област, Перник, Пазарджик, Видин и Велико Търново
- Намалява делът на **слабите, средните и добрите** оценки за сметка на **много добрите, отличните и оценките *Отличен 6,00*** на ДЗИ по БЕЛ
- Преобладават задачи, които НЕ проверяват и НЕ провокират възпроизвеждане на знания
- **Над 70%** се справят успешно с **езиковите задачи с избираем отговор**, свързани с пунктуацията, граматиката и правописа, но се затрудняват при прилагане на правилата за употреба на главна и малка буква.
- При литературните задачи уверено откриват **проблем**, заложен в интерпретацията на тема в **изучена творба, и тема в неизучаван текст**, но срещат **затруднения** при **съпоставката на два изучени текста** и при тълкуване на смисъла на дадено твърдение.
- Възможността за избор между есе и интерпретативно съчинение създава условия **90%** от зрелостниците да пишат по последната задача, като преобладават писалите есе – **71% (срещу 19% за ИС)**, но все още **има** зрелостници, които не са съставили аргументативен текст – **преписват (1057 зрелостници) или преразказват текста (1012 зрелостници)**.
- Средният резултат от ДЗИ като втори задължителен - 67,18 т. – **Много добър 4,72**
- Повишение на резултатите се наблюдава по **най-масовите изпити** – БЕЛ, АЕ, БЗО, ГИ, Ф, М, като по М са с повече от 15 т., а по ГИ, Ф и БЗО – с около 10 т.



**ДЪРЖАВНИ ИЗПИТИ ЗА ПРИДОБИВАНЕ НА
ПРОФЕСИОНАЛНА КВАЛИФИКАЦИЯ**

ИЗХОДНИ ДАННИ ЗА ЗДИППК

Брой ученици по начин на полагане

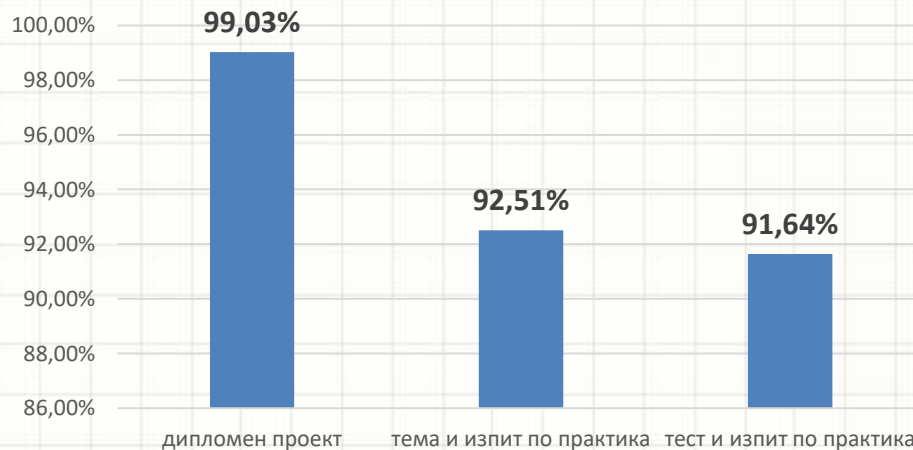


Зрелостници, явили се на ЗДИППК – 20537

Успешно положили изпита – 19707 (95,95%)

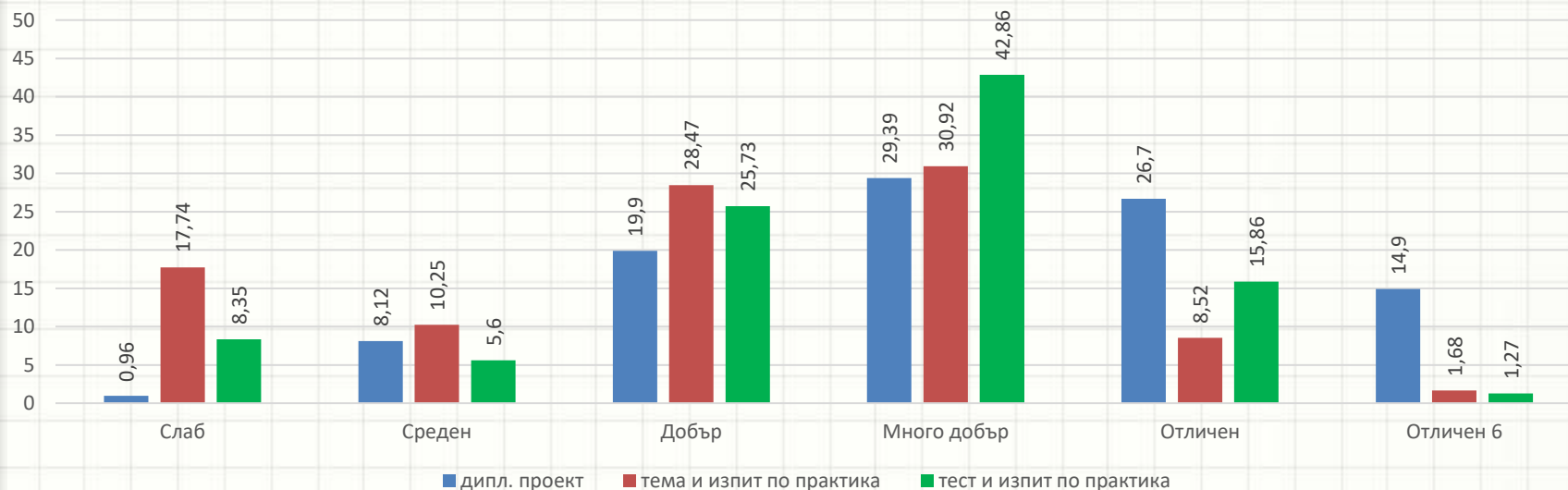
- дипломен проект
- тема и изпит по практика
- тест и изпит по практика

Успешно издържали ЗДИППК по начин на полагане (%)



РЕЗУЛТАТИ ОТ ЗДИППК

Разпределение на оценките от ЗДИППК (%)



- Средният успех от резултатите на изпита е **Много добър 4,51**.
- Областите с високи резултати на изпита при трите начина на явяване – дипломен проект, тема и изпит по практика и тест и изпит по практика, са: София град, Стара Загора, Варна и Пловдив

Най-високи резултати имат зрелостниците, изучавали специалности от професии в следните професионални направления:

- Администрация и управление
- Информатика
- Архитектура и строителство
- Хотелиерство, ресторантьорство и кетъринг